СТИСЛА ПОЯСНЮВАЛЬНА ЗАПИСКА

1. Група стаціонарних тимчасових споруд для здійснення підприємницької діяльності має торгівельні приміщення для тимчасового перебування людей.
За умовну позначку ±0.000 прийнятий рівень чистої підлоги ТС.
Ступень вогнестійкості - IIIа.
Група тимчасових споруд являє собою три павільйони складної форми у плані. Максимальні габаритні розміри групи ТС - 12,3 х 6,5 м.
Загальна площа групи ТС - 74,35 м².
Внутрішня висота від рівня чистої підлоги складає - 2,60 м.
Загальна висота складає - 3,30 м.
Грунт заснування, до встановлення ТС, ретельно утрамбовується щебнем та асфальтується. ТС встановлюються без улаштування фундаментів.
Стіни споруд запроектовані товщиною 100 мм із утеплювачем з мінеральної вати та обшивкою з обох сторін.
Обшивка стін по каркасу: зовнішня - композитні матеріали типу "Алюкобонд"; внутрішня (стіни та стеля) - гіпсокартонні листи.
Підлога - дерев'яні дошки 40 мм по металевому каркасу з утеплювачем з мінераловатних плит та покриттям з негорючого матеріалу.
Покрівля - по металевим прогонам і решетуванню з покриттям оцинкованою покрівельною сталлю, з утеплювачем з мінераловатних плит, гідро- і пароізоляцією.
Зовнішня обробка:
поверхні стін - композитні матеріали типу "Алюкобонд";
вікна та двері - металопластикові з вакуумними склопакетами;
покрівля - оцинкована покрівельна сталь.

2. Група тимчасових споруд підключається до мереж електропостачання згідно з діючими нормами та ТУ. Точка підключення - згідно з ТУ.
Опалення - електричне з встановленням навісних електро-конвекторів з регулюванням температури.
Освітлення приміщень виконується світильниками з люминісцентними лампами.
Розподільні мережі виконуються проводами з мідними жилами, які прокладаються у трубах та приховуються в обшивці стін.
Захист мереж від дії струмів коротких замикань та перевантажень здійснюється автоматичними вимикачами щитка.

3. Благоустрій прилеглої території виконується згідно з планом благоустрою.
Освітлення території передбачене світильниками, що розміщуються під навісами ТС.

ФОП М.В. Баркар

Архітектор Л.В. Вальтер
Кваліфікаційний сертифікат серія АА № 001542

ЕСКІЗИ ФАСАДІВ ТС

Головний фасад групи ТС М 1:50

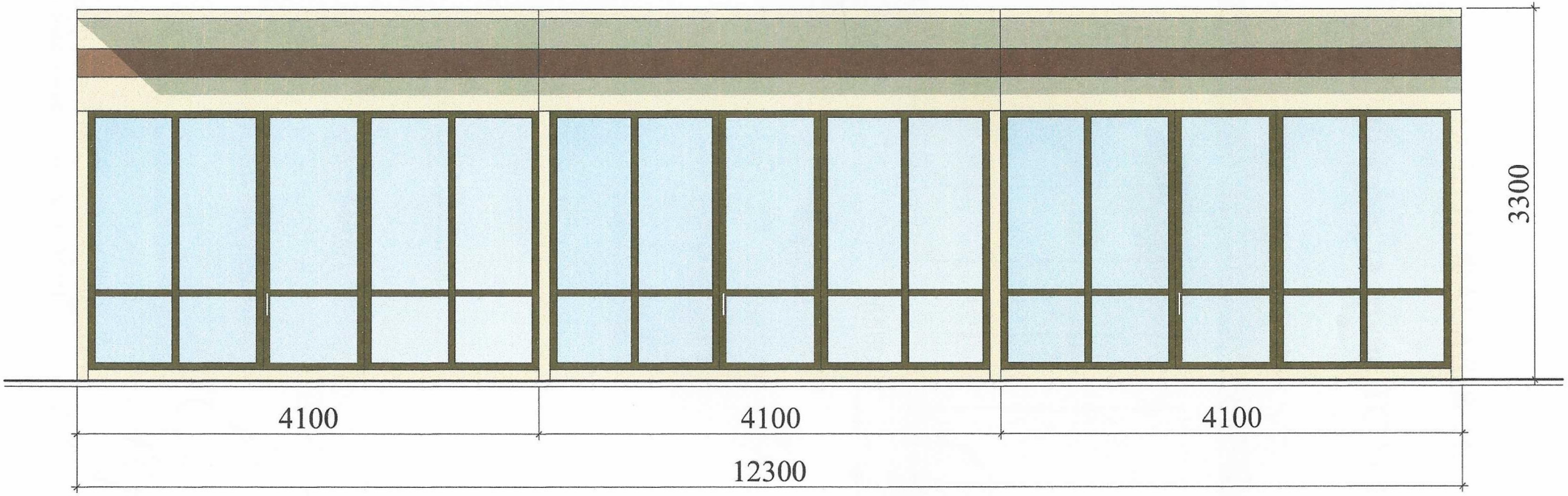

ФОП М.В. Баркар

Архітектор Л.В. Вальтер

Кваліфікаційний сертифікат серія АА № 001542

ЕСКІЗИ ФАСАДІВ ТС

Бічний фасад групи ТС М 1:50

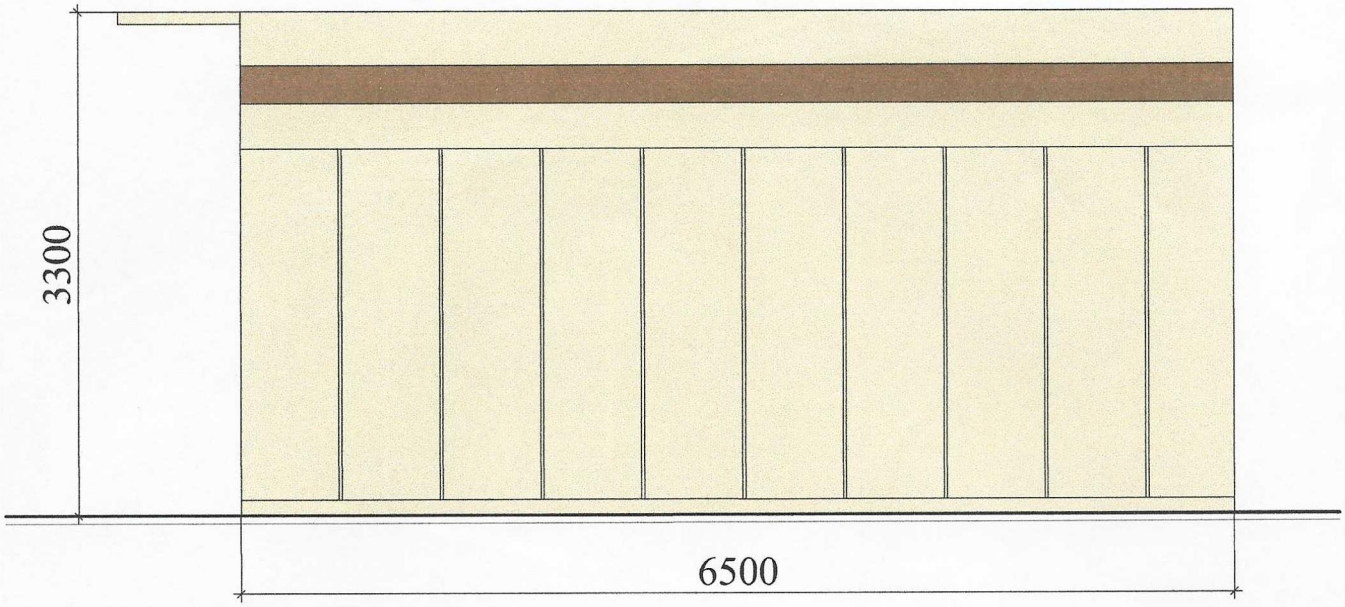

ФОП М.В. Баркар

Архітектор Л.В. Вальтер

Кваліфікаційний сертифікат серія АА № 001542

План групи ТС М 1:100

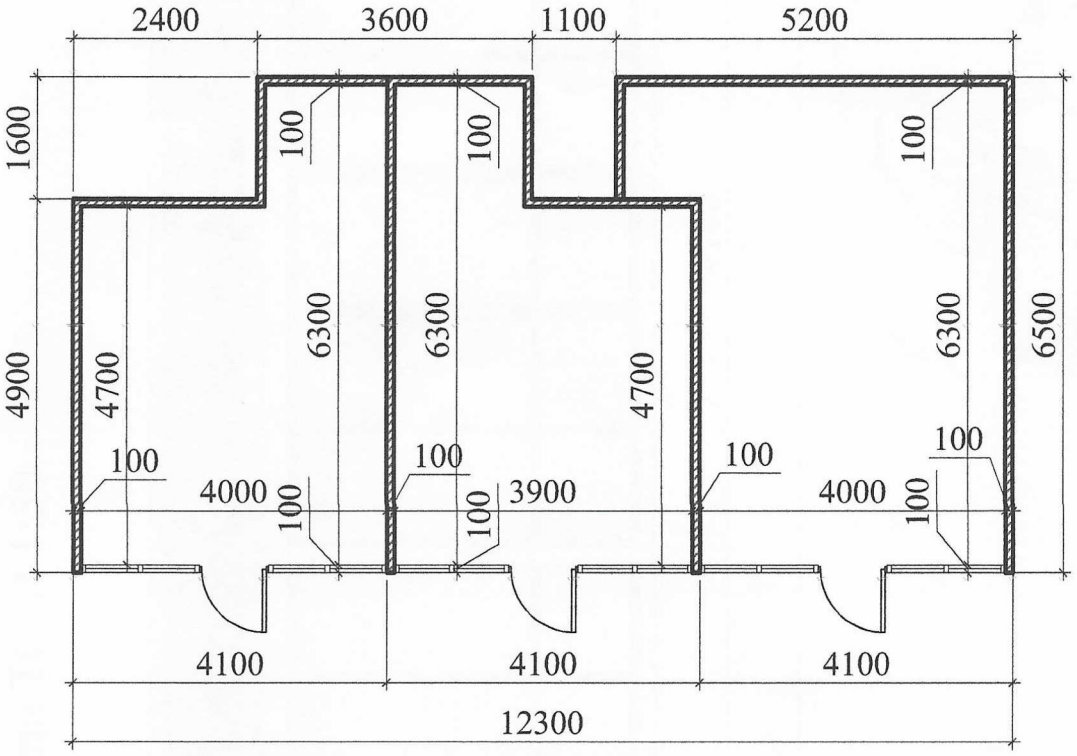

ФОП М.В. Баркар

Архітектор Л.В. Вальтер

Кваліфікаційний сертифікат серія АА № 001542

СХЕМА РОЗМІЩЕННЯ ТС М 1:500

Площа земельної ділянки згідно з документами
на землекористування - землі міста

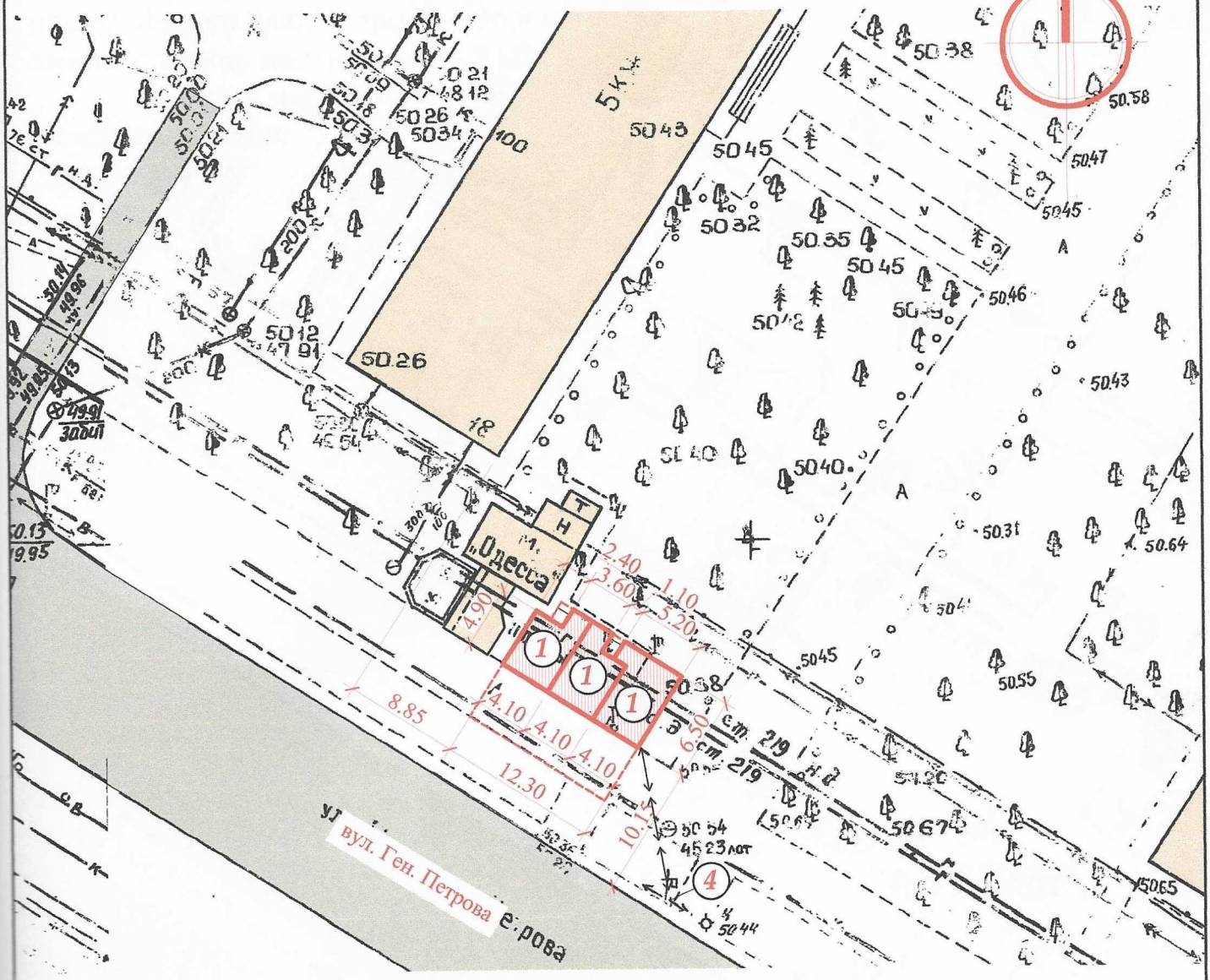

Експлікація:

1) місце розташування ТС;
2) червоні лінії;
3) лінії регулювання забудови;
4) місця підключення до інженерних мереж.

Умовні позначення:

- межа благоустрою ділянки розміщення ТС
- проектна ТС
- існуючі дороги
- існуючі будівлі та споруди
- підключення до мереж електропостачання

ФОП М.В. Баркар

Архітектор Л.В. Вальтер
Кваліфікаційний сертифікат серія АА № 001542

Ситуаційний план М 1:2000

Місце розміщення об'єкту

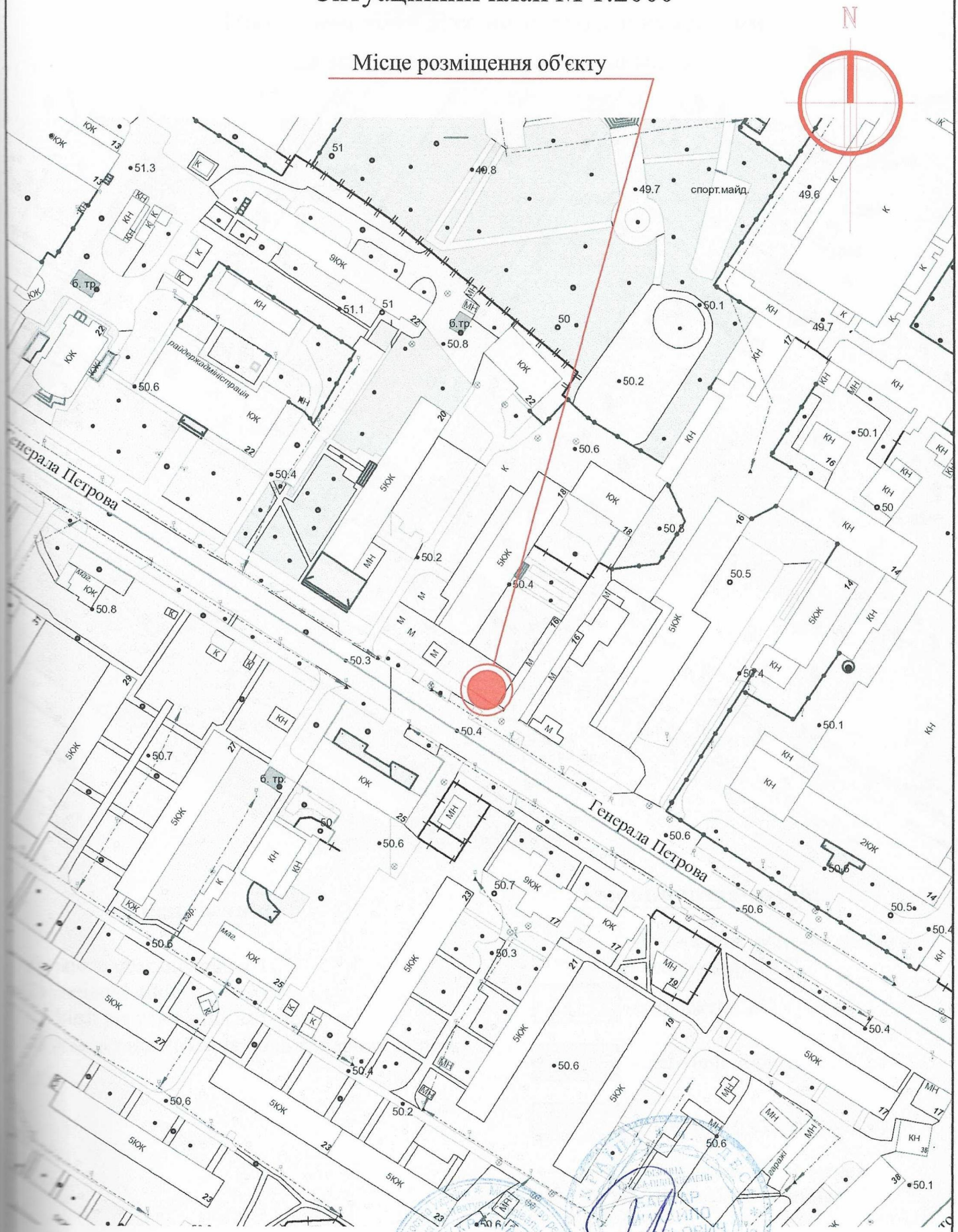

ФОП М.В. Баркар

Архітектор Л.В. Вальтер

Кваліфікаційний сертифікат серія АА № 001542