# СТИСЛА ПОЯСНЮВАЛЬНА ЗАПИСКА

1. Група стаціонарних тимчасових споруд для здійснення підприємницької діяльності має торгівельні примщення для тимчасового перебування людей. За умовну позначку ±0.000 прийнятий рівень чистої підлоги ТС.
Ступень вогнестійкості - Ша.
Габарити павільйона прямокутної форми,
розміри у плані - 12,10м х 3,00м.
Загальна площа ТС - 8,12 $м^2$; 8,12 $м^2$; 8,12 $м^2$; 8,12 $м^2$.
Площа твердого покриття – 36,30 $м^2$.
Внутрішня висота від рівня чистої підлоги складає - 2,40м.
Загальна висота складає - 3,00м.
Грунт заснування, до встановлення ТС, ретельно утрамбовується щебнем та укладається бетонна тротуарна плитка.
Стіни споруди запроектовані товщиною 100 мм із утеплювачем з мінеральної вати та обшивкою з обох сторін.
Обшивка стін по каркасу. Фасадне скління з вакуумними склопакетами, внутрішня обробка (стіни та стеля) – пластикова вагонка.
Підлога - дерев'яні дошки 40 мм по металевому каркасу з утеплювачем з мінераловатних плит та покриттям з негорючого матеріалу.
Покрівля - по металевим прогонам і решетуванню з покриттям листами оцинкованою покрівельною сталлю, з утеплювачем з мінераловатних плит, гідро- і пароізоляцією.

Зовнішня обробка:
поверхні стін - фасадне скління з вакуумними склопакетами, обшивка металевий лист для зовнішних робіт,
покрівля - оцинкована покрівельна сталь.

2. Тимчасова споруда підключається до мереж електропостачання згідно з діючими нормами та ТУ. Точка підключення - згідно з ТУ.
Опалення - електричне з встановленням навісних електро-конвекторів з регулюванням температури.
Освітлення приміщення виконується світильниками з люминісцентними лампами.
Розподільні мережі виконані проводами з мідними жилами, що прокладені у трубах та приховані в обшивці стін.
Захист мереж від дії струмів коротких замикань та перевантажень здійснюється автоматичними вимикачами щитка.

3. Благоустрій прилеглої території виконується згідно з планом благоустрою. Освітлення території передбачене світильником, що розміщується на головному фасаді над входом у ТС.

Архітектор Біляєва А.В.

Кваліфікаційний сертифікат серія АА №000588

## ЕСКІЗИ ФАСАДІВ ТС

Головний фасад ТС М 1:75




Бічний фасад ТС М 1:75

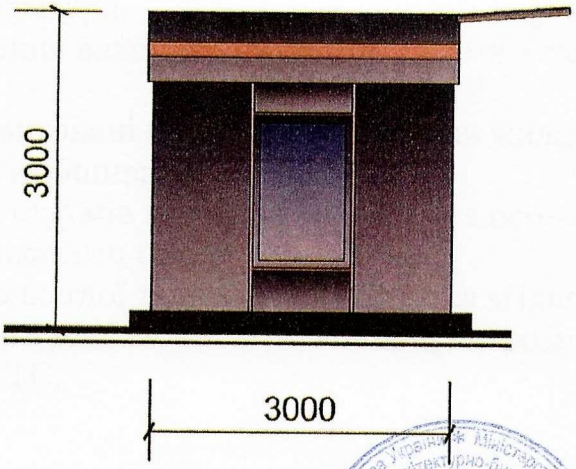


Архітектор Біляєва А.В.

Кваліфікаційний сертифікат серія АА №000588

План ТС М 1:75

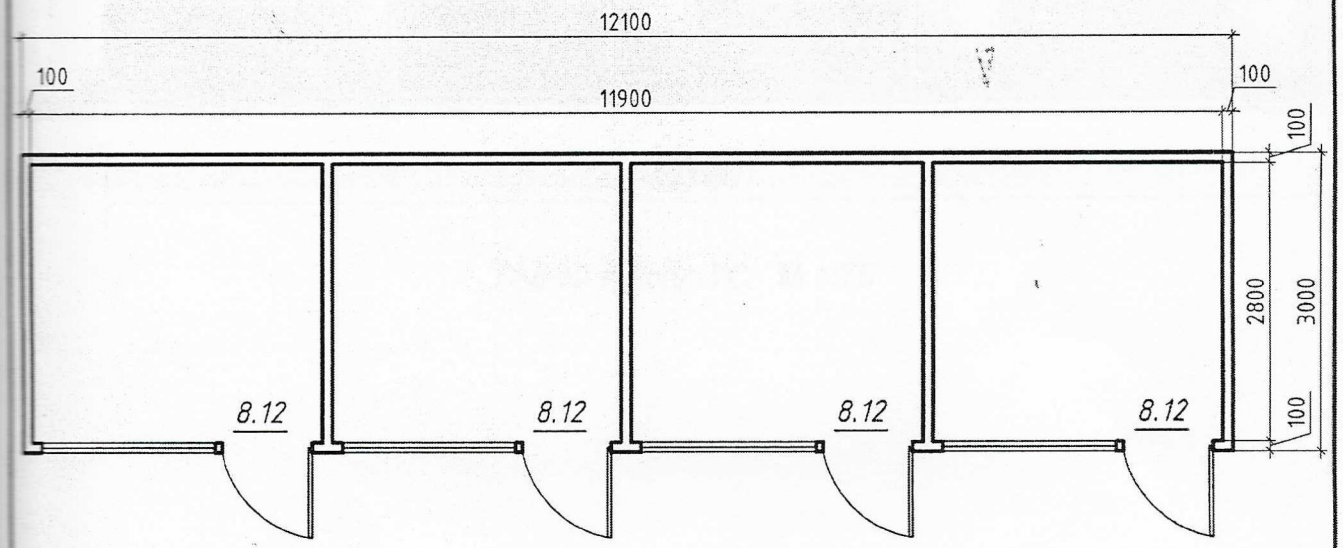


Архітектор

Біляєва А.В.

Кваліфікаційний сертифікат серія АА №000588

## СХЕМА РОЗМІЩЕННЯ ТС М 1:200

**Площа земельної ділянки згідно з документами на землекористування - землі міста**

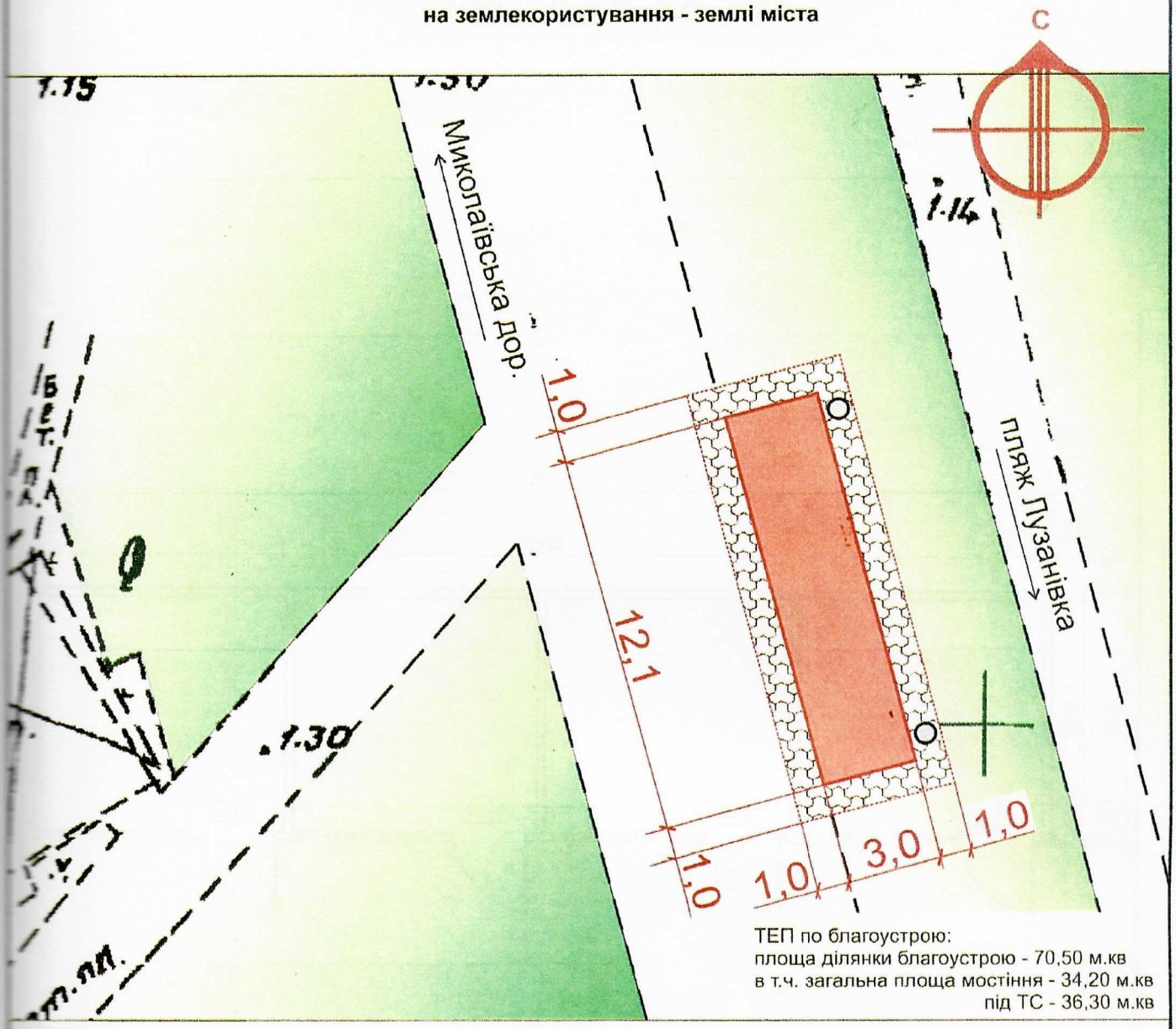


**Умовні позначення:**

- озеленення
- тротуарна плитка
- асфальтне покриття
- урна
- межа благоустрою ділянки розміщення ТС
- проектна ТС
- існуючі будівлі
- існуючі дороги
- підключення до мереж електропостачання

Архітектор Біляєва А.В.

Кваліфікаційний сертифікат серія АА №000588

# Ситуаційний план 1:2000

Місце розміщення об'єкту

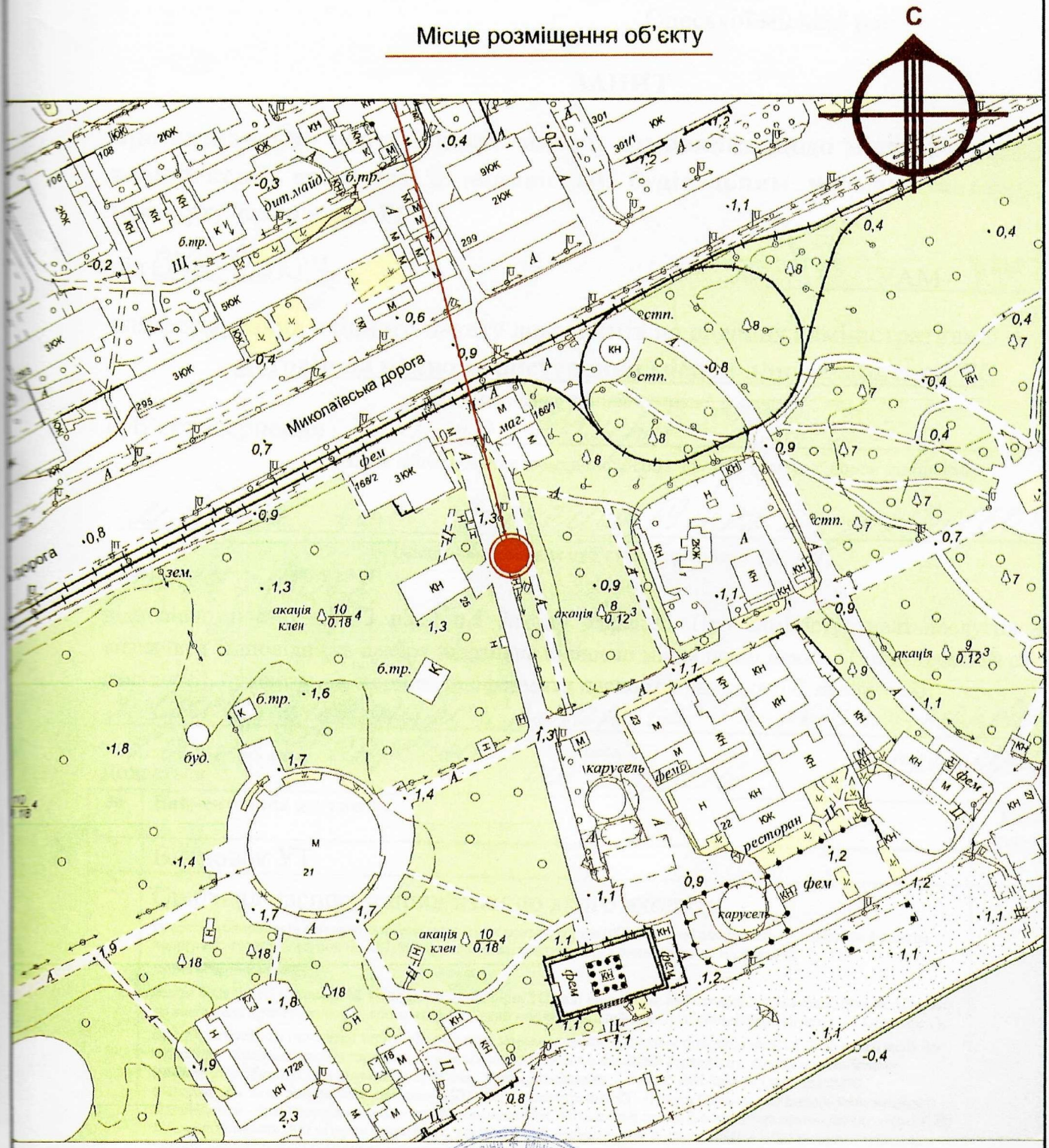


Архітектор Біляєва А.В.

Кваліфікаційний сертифікат серія АА №000588