СТИСЛА ПОЯСНЮВАЛЬНА ЗАПИСКА

1.Група стаціонарних тимчасових споруд для здійснення підприємницької діяльності має торгівельні приміщення для тимчасового перебування людей.
За умовну позначку ±0.000 прийнятий рівень чистої підлоги ТС.
Ступень вогнестійкості - IIIа.
Група тимчасових споруд складається з п'яти павільйонів.ТС1, ТС3 - прямокутної форми в плані; ТС2, ТС4, ТС5 - складної форми в плані.
Габаритні розміри ТС1 - 6,6 х 3,00 м; ТС2 - 4,75 х 5,05 м; ТС3 - 3,7 х 8,05 м; ТС4 - 6,70 х 6,10 м; ТС5 - 4,80 х 6,40 м.
Загальна площа групи ТС - 123,20 м².
Внутрішня висота від рівня чистої підлоги складає - 2,90 м.
Загальна висота складає - 3,60 м.
Грунт заснування, до встановлення ТС, ретельно утрамбовується щебнем та укладається бетонна тротуарна плитка.
Стіни споруд запроектовані товщиною 100 мм із утеплювачем з мінеральної вати та обшивкою з обох сторін.
Обшивка стін по каркасу: зовнішня - профільовані металеві листи та композитні матеріали типу "Алюкобонд"; внутрішня (стіни та стеля) - гіпсокартонні листи.
Підлога - дерев'яні дошки 40 мм по металевому каркасу з утеплювачем з мінераловатних плит та покриттям з негорючого матеріалу.
Покрівля - по металевим прогонам і решетуванню з покриттям профільованими металевими листами , з утеплювачем з мінераловатних плит, гідро- і пароізоляцією.
Зовнішня обробка:
поверхні стін - профільовані металеві листи та композитні матеріали типу "Алюкобонд";
вікна - металопластикові з вакуумними склопакетами;
двері - металопластикові з вакуумними склопакетами та металеві;
покрівля - профільовані металеві листи.
2. Група стаціонарних тимчасових споруд підключається до мереж електропостачання згідно з діючими нормами та ТУ. Точка підключення - згідно з ТУ.
Опалення - електричне з встановленням навісних електро-конвекторів з регулюванням температури.
Освітлення приміщення виконується світильниками з люминісцентними лампами.
Розподільні мережі виконані проводами з мідними жилами, що прокладені у трубах та приховані в обшивці стін.
Захист мереж від дії струмів коротких замикань та перевантажень здійснюється автоматичними вимикачами щитка.
3. Благоустрій прилеглої території виконується згідно з планом благоустрою.
Освітлення території передбачене світильниками, що розміщуються на головному фасаді під покрівлею ТС.

Директор ТОВ "ГРАДБУД-ТБ" О.В. Кльоб

Архітектор Л.В. Вальтер
Кваліфікаційний сертифікат серія АА № 001542

ЕСКІЗИ ФАСАДІВ ТС

Головний фасад групи ТС М 1:100



Бічний фасад груди ТС М 1:100

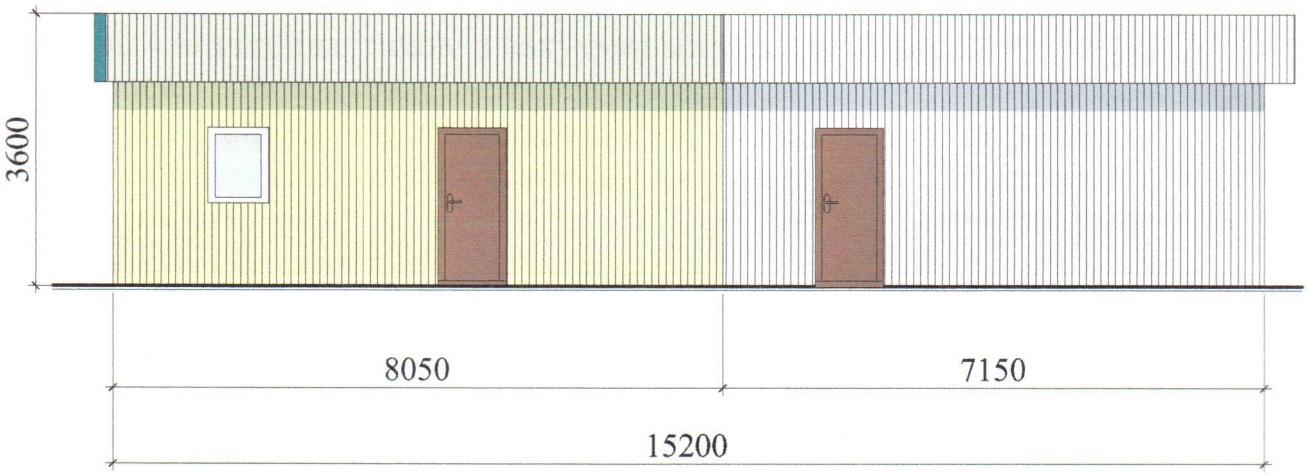

Директор ТОВ "ГРАДБУД-ГБ" О.В. Кльоб

Архітектор Л.В. Вальтер

Кваліфікаційний сертифікат серія АА № 001542

План ТС

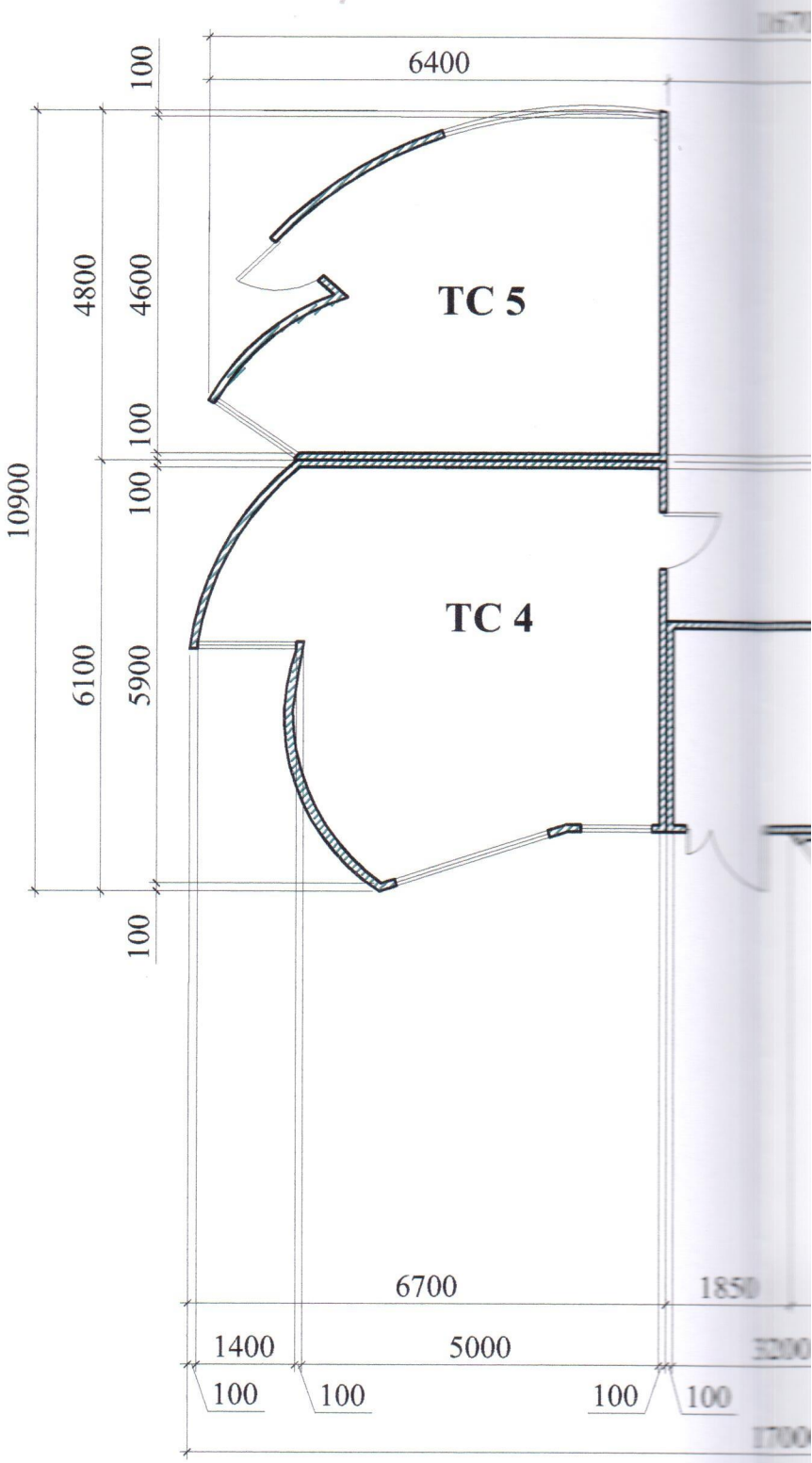

Директор ТОВ "ГРАДБУД-ГБ"

Архітектор
Кваліфікаційний сертифікат серія АА № 001542

ТС М 1:100

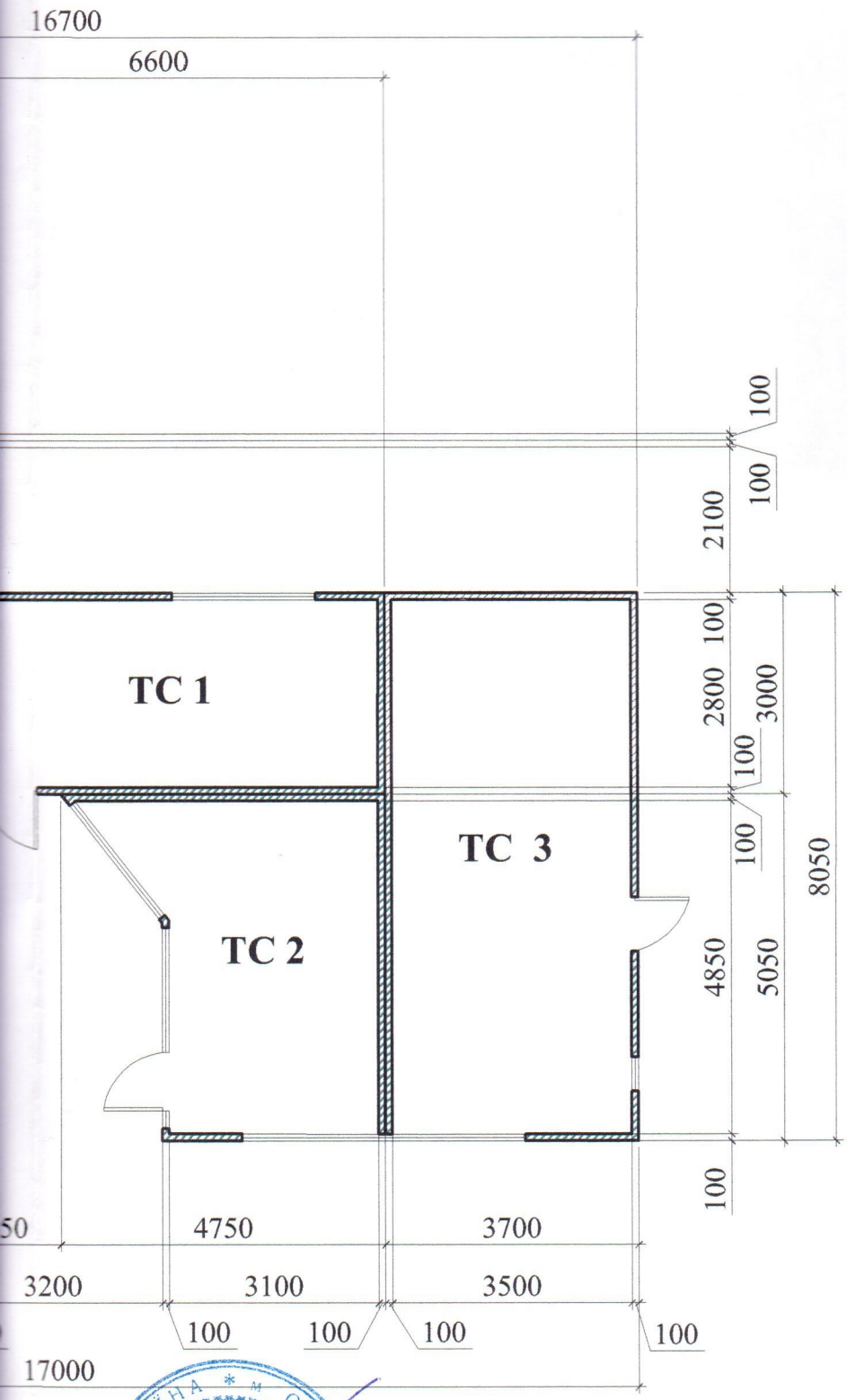

О.В. Кльоб

Л.В. Вальтер

СХЕМА РОЗМІЩЕННЯ ТС М 1:500

Площа земельної ділянки згідно з документами
на землекористування - землі міста

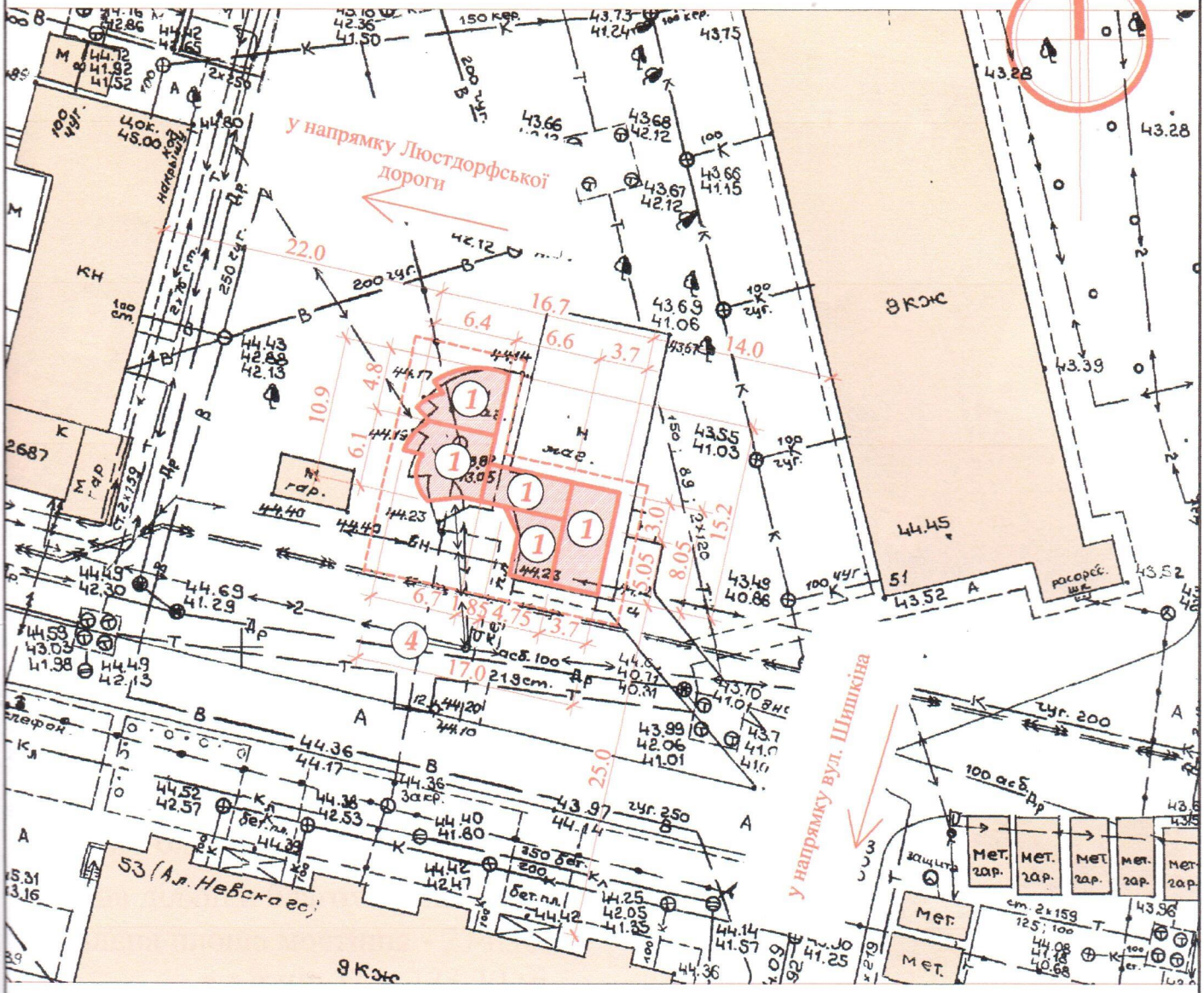

Експлікація:

1) місце розташування ТС;
2) червоні лінії;
3) лінії регулювання забудови;
4) місця підключення до інженерних мереж.

Умовні позначення:

- межа благоустрою ділянки розміщення ТС
- проектна ТС
- існуючі будівлі
- підключення до мереж електропостачання

Директор ТОВ "ГРАДБУД-ГБ" О.В. Кльоб

Архітектор Л .В. Вальтер

Кваліфікаційний сертифікат серія АА № 001542

Ситуаційний план 1:2000

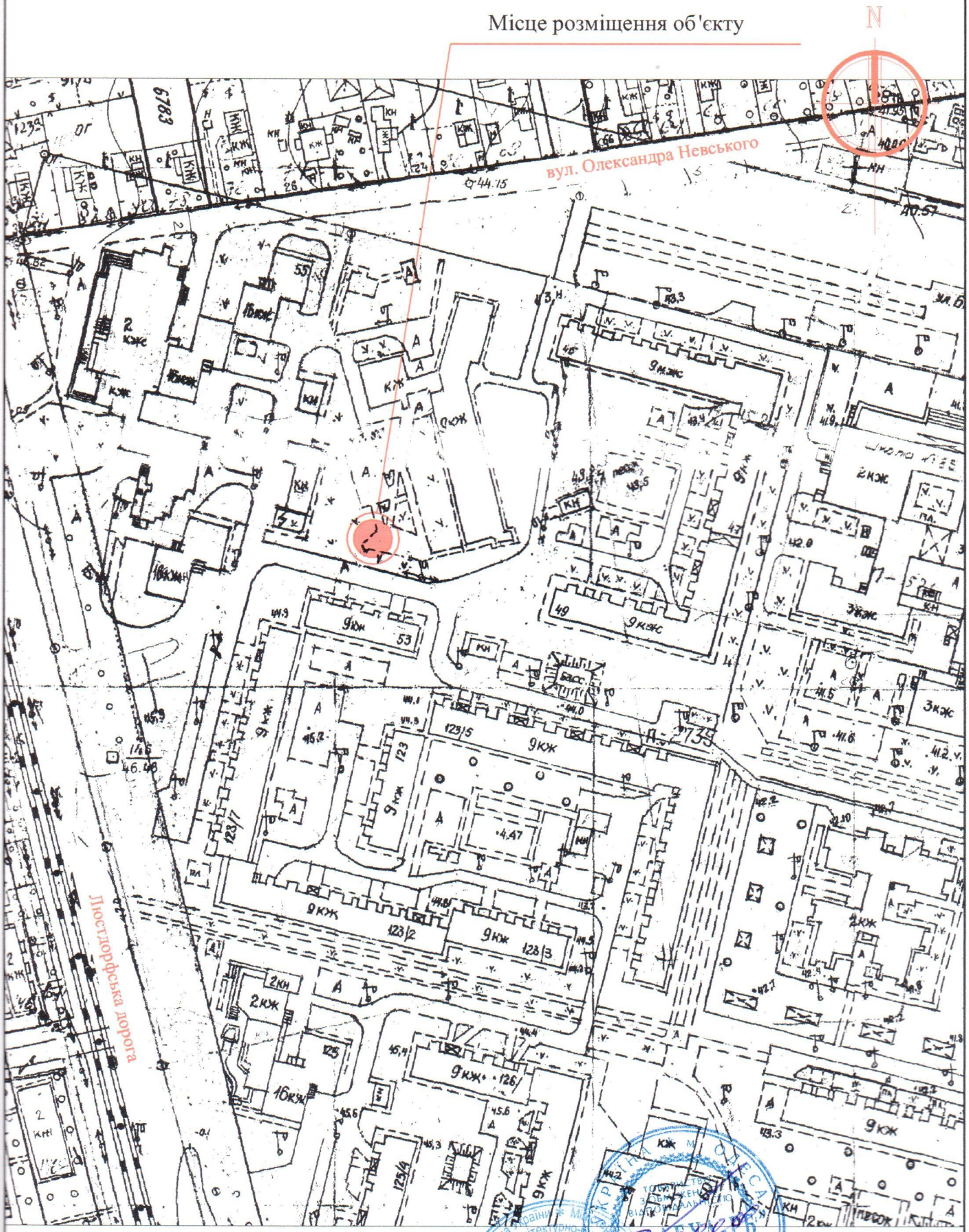

Директор ТОВ "ГРАДБУД-ГБ" О.В. Кльоб

Архітектор Л.В. Вальтер

Кваліфікаційний сертифікат серія АА № 001542