ПОЯСНЮВАЛЬНА ЗАПИСКА

1. Тимчасова споруда (ТС) для здійснення підприємницької діяльності має закрите приміщення для тимчасового перебування людей.
За умовну позначку 0.000 прийнятий рівень чистої підлоги ТС.
Ступінь вогнестійкості - IIIа.
Габаритні розміри кіоска в плані - 3.00м х 2.00м.
Площа забудови ТС - 6.00м2.
У кіоску розташоване приміщення, площею - 5.04м2.
Внутрішня висота кіоску від рівня чистої підлоги складає - 2.50м.
Загальна висота ТС - 3.00м.
Грунт заснування, до встановлення ТС, ретельно утрамбован щебнем та покладен асфальтобетон.
Стіни споруди запроектовані по типу «Сендвич», толщиною 50мм із утеплювачем з мінеральної вати і обшивкою з обох сторін.
Обшивка стін по каркасу: зовнішня - кольорові металеві листи; внутрішня (стіни й стеля) - гіпсокартон.
Підлога з покриттям дошки 40мм і утеплювачем (керамзитовий гравій - 200мм) та покриття з негорючого матеріала.
Покрівля - по металевим прогонам і решетуванню з покриттям із профільованного сталевого листа, з утеплювачем з мінераловатних плит, гидро- і пароізоляцією.

Зовнішня обробка.

поверхні стін - кольорові металеві листи;
вікна - металопластикові з вакуумними склопакетами;
двері - металеві;
покрівля - кольоровий металевий профнастіл;

2. Стаціонарна тимчасова споруда підключена до мереж електропостачання згідно з діючими нормами та ТУ. Точка підключення - близька опора, що розташована поряд з теріторією ділянки, згідно з ТУ.
Опалювання - електричне з встановленням навісних електро-конвекторів з регулюванням температури.
Як розподільний щиток у кіоску встановлено щиток з лічильником активної енергії й автоматичних вимикачів на лініях, що відходять.
Освітлення приміщення виконане стельовими світильниками з люмінесцентними лампами.
Розподільні мережі кіоску, виконані проводами з мідними жилами, що прокладені у трубах та приховані в обшивці стін. Мережі обрані по тривалодопустимим струмам навантаження.
Захист мереж від дії струмів коротких замикань і перевантаження здійснюється автоматичними вимикачами щитка.
3. Благоустрій прилеглої теріторії виконується згідно з планом благоустрою.
Освітлення теріторії передбачене світильниками, що розташовані під козирьком ТС.

ГАП **Ігнатова Л.А.**
Кваліфікаційний сертифікат серія АА №000199

Архітектор **Чабан Л.В.**

ЕСКІЗИ ФАСАДІВ ТС, М 1:50

Головний фасад

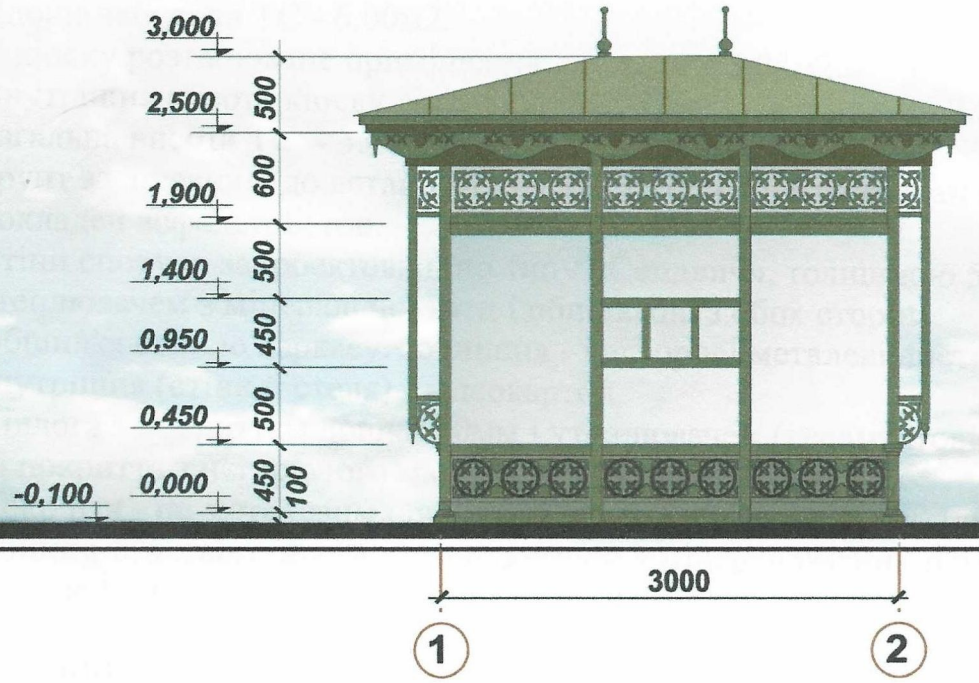

Боковий фасад

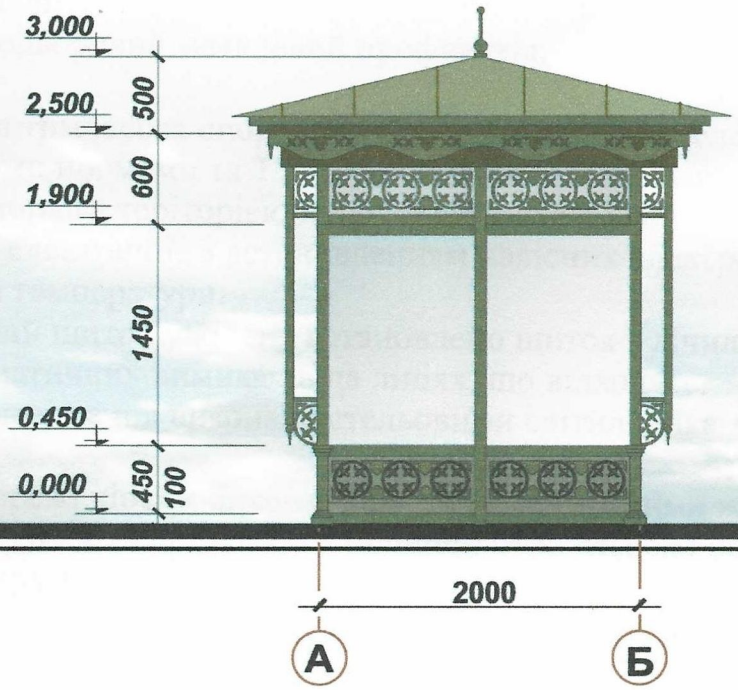

ГАП **Ігнатова Л.А.**
Кваліфікаційний сертифікат серія АА №000199

Архітектор **Чабан Л.В.**

ПЛАН ТС, М 1:50

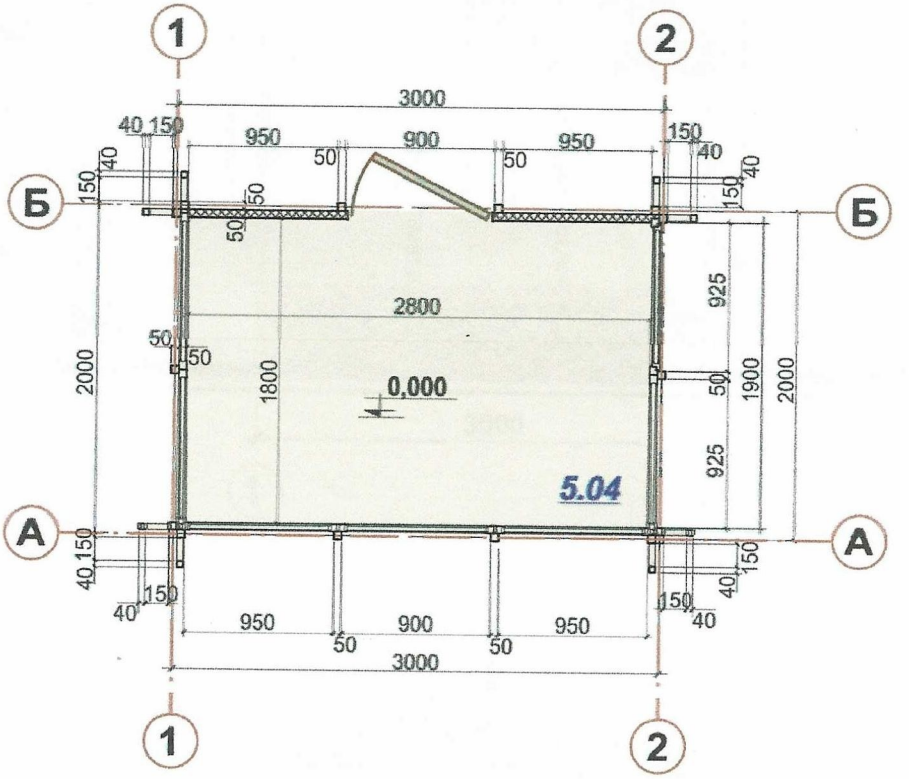

ГАП **Ігнатова Л.А.**
Кваліфікаційний сертифікат серія АА №000199

Архітектор **Чабан Л.В.**

СХЕМА РОЗМІЩЕННЯ ТС М 1:500

Площа земельної ділянки згідно з документами на землекористування

Город земел фонд____земля м.Одеси

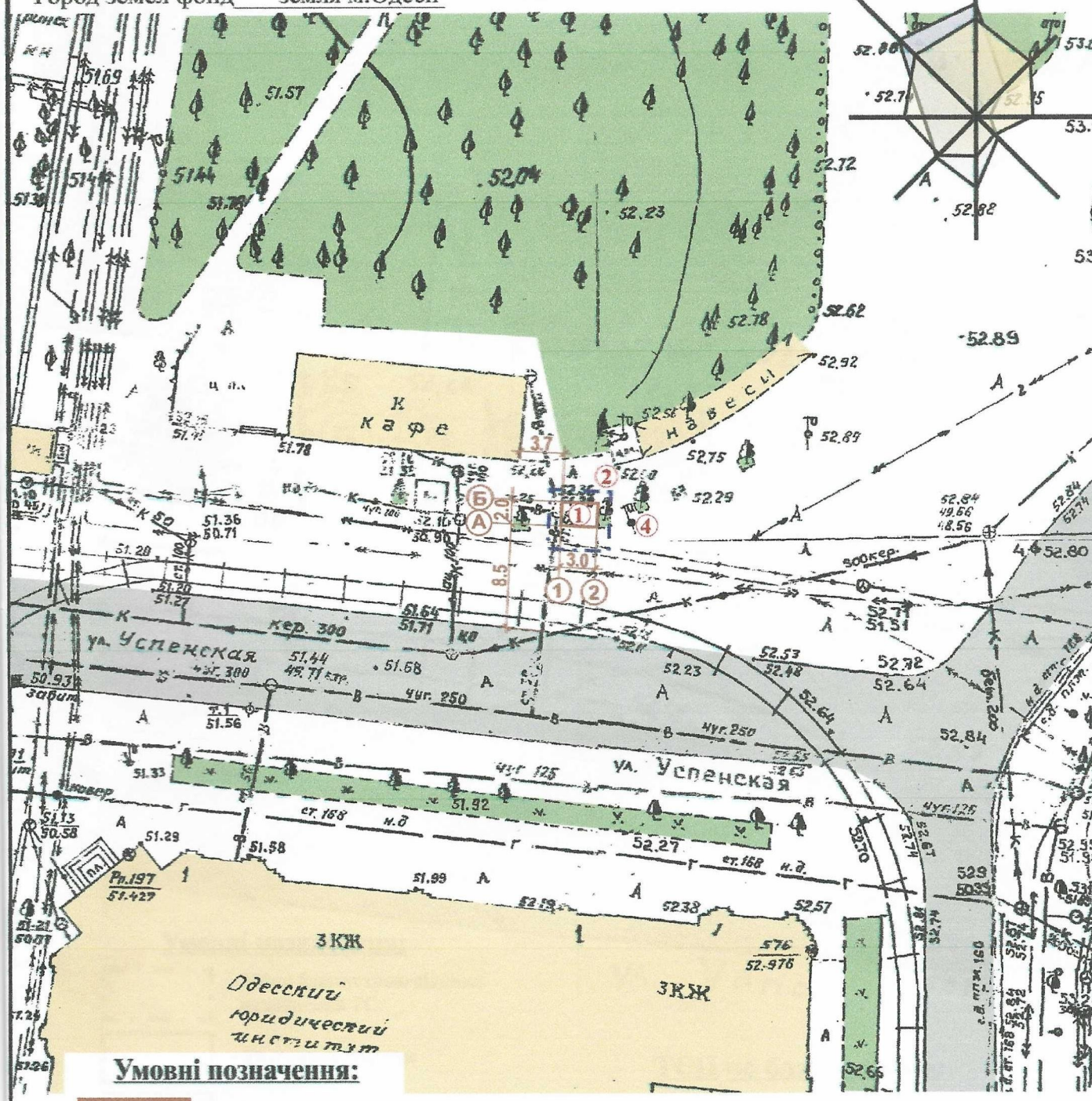

Умовні позначення:

- Тимчасова споруда
- Існуючи будівлі і споруди
- Існуючи дороги
- Озеленення
- Межа благоустрою ділянки розміщення ТС

Експлікація:

1) місце розташування ТС;
2) лінії регулювання забудови;
3) червоні лінії;
4) місця підключення до інженерних мереж.

ГАП **Ігнатова Л.А.**

Кваліфікаційний сертифікат серія АА №000199

Архітектор **Чабан Л.В.**

СИТУАЦІЙНИЙ ПЛАН, М 1:2000

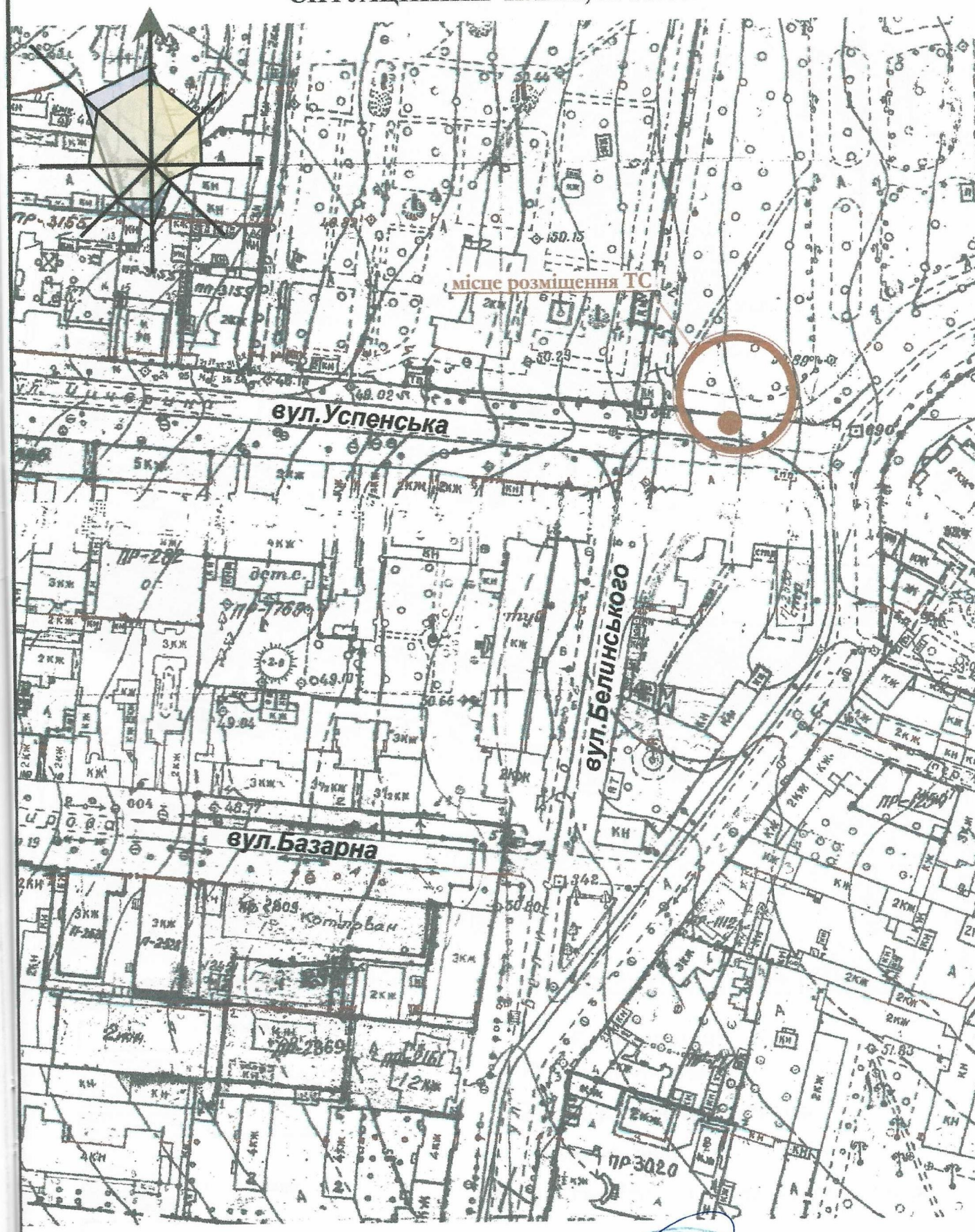

ГАП **Ігнатова Л.А.**
Кваліфікаційний сертифікат серія АА №000199

Архітектор **Чабан Л.В.**